




SarmayeGozareBartar

# آموزش راه‌اندازی و استفاده از متاتریدر سرمایه‌گذار برتر روی شبکه ملی





معامله‌گر محترم،  
در این راهنما، نحوه اتصال به متاتریدر  
سرمایه‌گذار برتر از طریق شبکه ملی  
توضیح داده شده است.

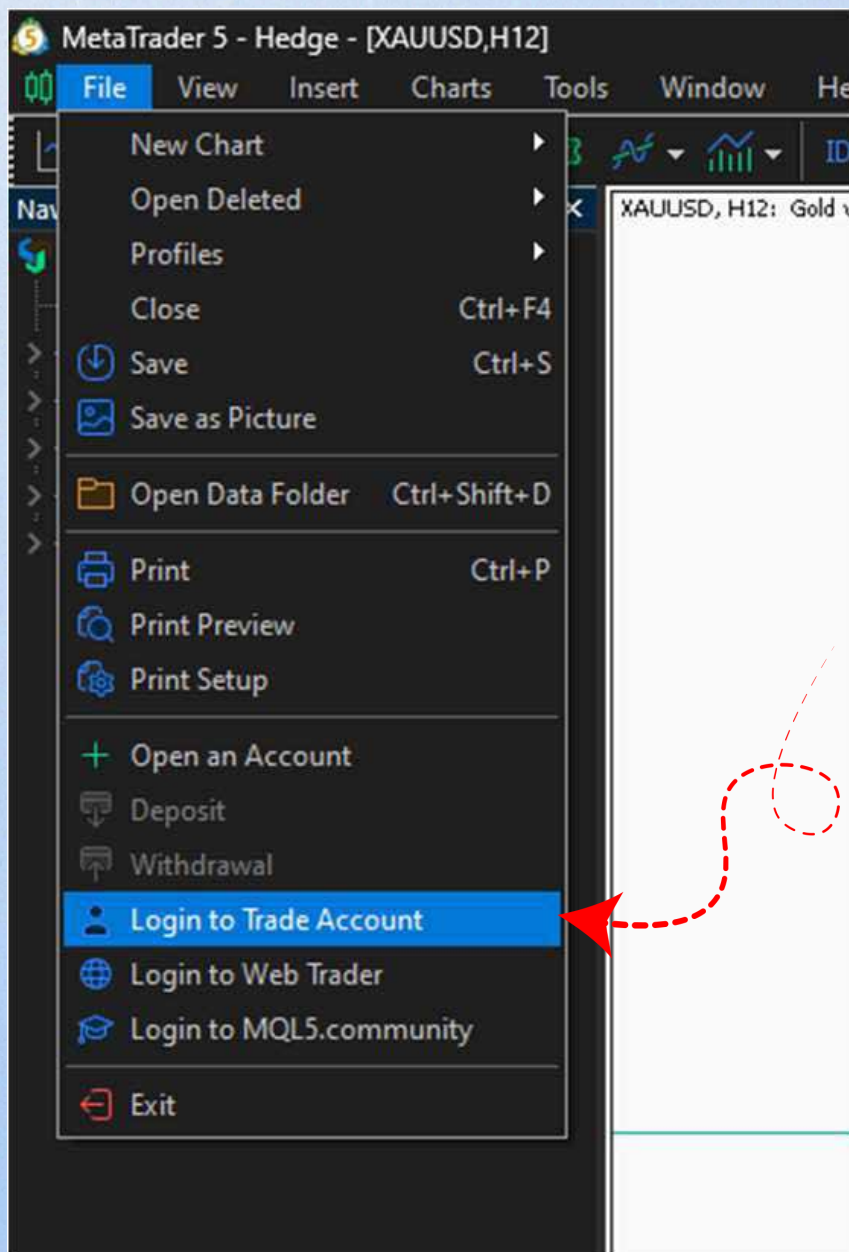
این آموزش بر اساس سیستم‌عامل  
ویندوز تهیه شده؛ اما روند کلی آن در  
سیستم‌عامل‌های لینوکس و مک نیز  
مشابه است.

۱. راه‌اندازی در ویندوز، لینوکس و مک

۱/۱. اتصال بدون نیاز به VPN یا تغییر دهنده IP

در صورتی که اکانت سرمایه‌گذار برتر را هنوز در متاتریدر خود وارد نکرده‌اید، لطفاً مراحل زیر را انجام دهید:

ابتدا از منوی بالای متاتریدر، وارد بخش File شوید. سپس گزینه Login To Trade Account را انتخاب بفرمایید.



4

اگر اکانت سرمایه‌گذار برتر از قبل در متاتریدر شما وجود دارد، کافی است روی همان اکانت دو بار کلیک کنید تا پنجره ورود برای شما باز شود.

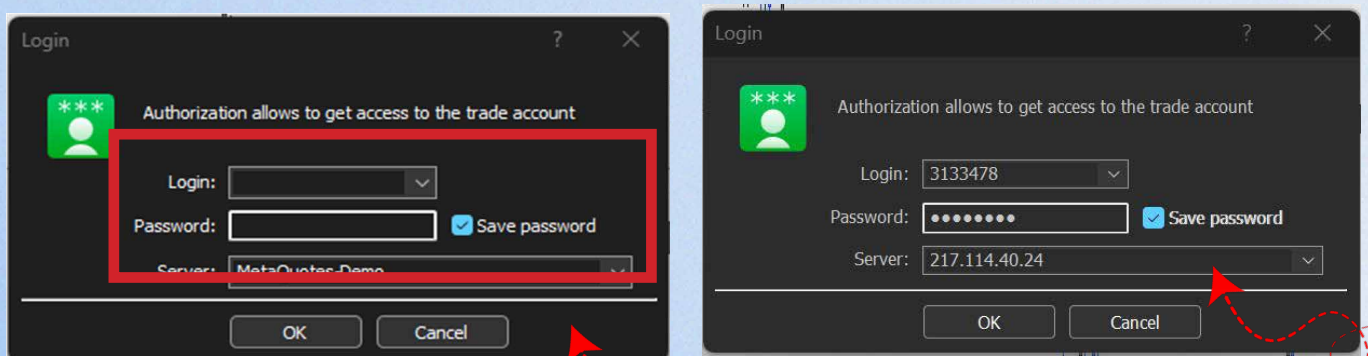
در پنجره ورود، لطفاً اطلاعات حساب معاملاتی خود را وارد نمایید:  
در بخش Login شماره اکانت خود را وارد کنید.

در بخش Password رمز عبور حساب معاملاتی خود را وارد نمایید.  
در بخش Server، به جای انتخاب سرور از منوی کشویی، IP زیر را وارد بفرمایید:

در صورت عدم اتصال آی‌پی مذکور، ابتدا اتصال اینترنت، تنظیمات و مراحل درج‌شده در فایل را مجدداً بررسی فرمایید. در صورتی که پس از بررسی کامل، همچنان این آی‌پی متصل نشد، موضوع را از طریق پشتیبانی وبسایت پیگیری کنید تا بررسی و رفع شود.

217.114.40.24

پس از وارد کردن اطلاعات، چند لحظه صبر کنید تا متاتریدر به صورت خودکار به سرورهای سرمایه‌گذار برتر متصل شود.



در صورتی که اتصال در لحظه اول برقرار نشد، لطفاً کمی صبر کنید. متاتریدر معمولاً پس از چند لحظه، سرور مناسب با شبکه شما را شناسایی و اتصال را برقرار می‌کند.

## ۱/۲. اتصال با استفاده از VPN یا تغییر دهنده IP

اگر در حال حاضر به VPN یا تغییر دهنده IP دسترسی دارید، می‌توانید یک بار با استفاده از آن (زمانی که VPN شما فعال است) وارد اکانت متاتریدر خود شوید.

با این کار، لیست سرورهای سرمایه‌گذار برتر در متاتریدر شما به‌روزرسانی می‌شود. پس از این مرحله، در بیشتر مواردی که در آینده وارد می‌شوید، دیگر نیازی به استفاده از VPN نخواهید داشت و می‌توانید از طریق سرورهای مناسب شبکه ملی به متاتریدر متصل بمانید.

برای داشتن تجربه بهتر، پیشنهاد می‌شود بخش ۱/۴ «بهبود تجربه کاربری در ویندوز، لینوکس و مک» را نیز مطالعه بفرمایید.



### ۱/۳. معامله‌گران دارای اینترنت پرو یا اینترنت بدون محدودیت

اگر از اینترنت پرو یا هر نوع اینترنت بدون محدودیت استفاده می‌کنید، نیازی به انجام مراحل اضافه نیست و می‌توانید مطابق روال گذشته، بدون نیاز به استفاده از VPN یا IP به متاتریدر دسترسی داشته باشید.

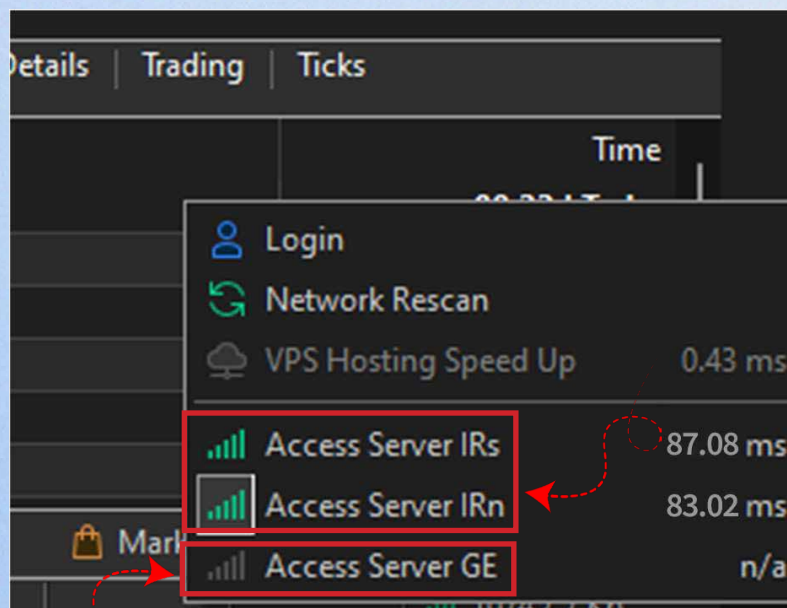
با این حال، برای بهبود کیفیت اتصال و آشنایی با وضعیت سرورها، پیشنهاد می‌شود نکات بخش بعدی را نیز مطالعه بفرمایید.

## ۱/۴. بهبود تجربه کاربری در ویندوز، لینوکس و مک

پس از اولین ورود موفق به متاتریدر، لیست سرورهای سرمایه‌گذار برتر در برنامه شما به‌روزرسانی می‌شود.

در حال حاضر، چند سرور دسترسی برای معامله‌گران سرمایه‌گذار برتر آماده شده است. برای مشاهده این سرورها، می‌توانید روی بخش Network در گوشه پایین سمت راست متاتریدر کلیک کنید.

سرورهایی که با عنوان IR مشخص شده‌اند، برای دسترسی از طریق شبکه ملی آماده شده‌اند و برای معامله‌گران داخل ایران قابل استفاده هستند. سرور GE نیز برای معامله‌گران خارج از ایران در نظر گرفته شده است.



## نکات مهم درباره انتخاب سرور

### نکته ۱:

سرور GE برای معامله‌گرانی که داخل ایران با محدودیت اینترنت بین‌الملل مواجه هستند، در دسترس نخواهد بود. همچنین سرورهای IR برای معامله‌گران خارج از ایران قابل استفاده نیستند.

### نکته ۲:

متاتریدر معمولاً به صورت خودکار سروری را که با شبکه شما سازگار است شناسایی می‌کند. با این حال، ممکن است این فرآیند کمی زمان‌بر باشد. در صورت نیاز، می‌توانید متناسب با نوع اینترنت خود، سرور مناسب را به صورت دستی انتخاب بفرمایید.

### نکته ۳:

با توجه به اختلال‌های احتمالی اینترنت، ممکن است پینگ برخی سرورها به صورت  $n/a$  نمایش داده شود. این موضوع معمولاً اختلالی در روند اتصال شما ایجاد نمی‌کند و پس از مدتی، پینگ سرورها به صورت عادی نمایش داده خواهد شد.

### نکته ۴:

اگر در حال استفاده از اینترنت ملی هستید یا با محدودیت در اینترنت بین‌الملل مواجه شده‌اید، پیشنهاد می‌شود از سرورهای IR استفاده بفرمایید.

**نکته ۵:**

پس از اضافه شدن سرورهای IR به متاتریدر، معمولاً نیازی به استفاده از VPN نخواهید داشت. استفاده همزمان از VPN ممکن است کیفیت اتصال را کاهش دهد یا روند شناسایی سرور مناسب را کندتر کند.

**نکته ۶:**

اگر برنامه متاتریدر را روی سیستم خود نصب ندارید، می‌توانید از بخش «پلتفرم معاملاتی» در وبسایت سرمایه‌گذار برتر، نسخه مورد نیاز را به صورت مستقیم دانلود و نصب نمایید.

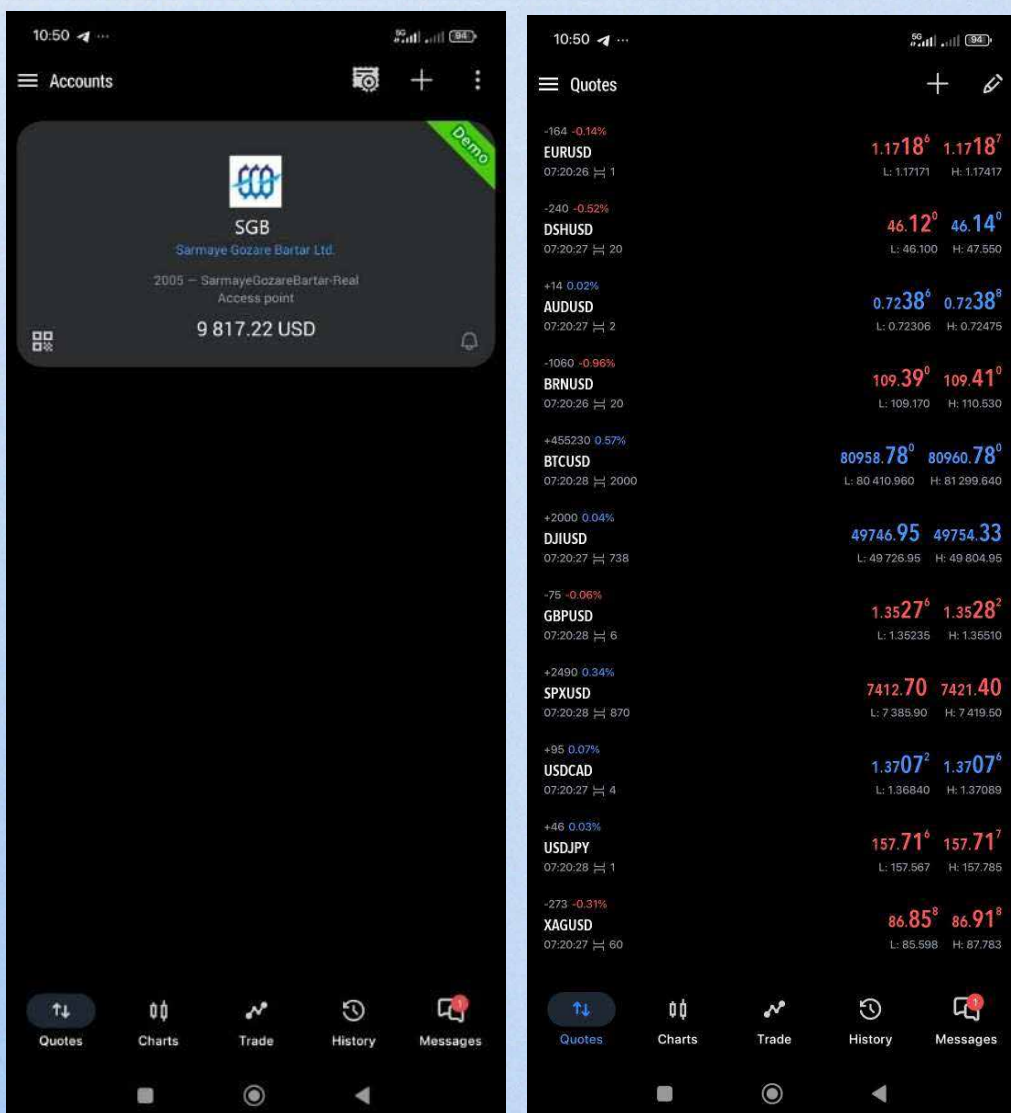
**نکته ۷:**

استفاده از نسخه اختصاصی متاتریدر سرمایه‌گذار برتر می‌تواند تجربه کاربری بهتری برای شما فراهم کند. البته استفاده از نسخه‌های دیگر متاتریدر نیز محدودیتی ایجاد نخواهد کرد.

### نکته مهم پیش از شروع:

نحوه راه‌اندازی متاتریدر در موبایل، به نوع دسترسی اینترنت شما بستگی دارد. در صورتی که به VPN، اینترنت بین‌الملل یا اینترنت پرو دسترسی دارید، می‌توانید یک بار با استفاده از آن وارد حساب متاتریدر خود شوید تا تنظیمات و سرورهای جدید روی برنامه شما لود شود.

اگر به VPN، اینترنت بین‌الملل یا اینترنت پرو دسترسی ندارید و تنها از شبکه ملی استفاده می‌کنید، لطفاً از طریق پشتیبانی وبسایت با تیم پشتیبانی سرمایه‌گذار برتر در ارتباط باشید تا وضعیت اتصال شما بررسی و راهکار مناسب ارائه شود.



در نسخه موبایل متاریدر، امکان وارد کردن مستقیم IP یا تغییر دستی بین سرورها مانند نسخه دسکتاپ وجود ندارد. به همین دلیل، برای لود شدن تنظیمات جدید شبکه، لازم است در مرحله اول اتصال اولیه به اینترنت بین‌الملل یا اینترنت پرو برقرار شود.

پس از لود شدن تنظیمات، می‌توانید VPN را خاموش کنید و از طریق شبکه ملی به فعالیت خود ادامه دهید.

با توجه به اینکه در نسخه موبایل امکان انتخاب دستی سرور وجود ندارد، ممکن است اپلیکیشن متاریدر در ابتدا به سرور GE متصل شود. این سرور برای معامله‌گرانی که داخل ایران و روی اینترنت ملی هستند، در دسترس نیست. در این حالت، لطفاً چند لحظه صبر کنید تا اپلیکیشن متاریدر به صورت خودکار سرور اتصال را تغییر دهد و اتصال شما برقرار شود.

برای تجربه بهتر، پیشنهاد می‌شود پس از اتصال موفق با شبکه ملی، دیگر برای باز کردن متاریدر از VPN استفاده نکنید. تغییر مداوم IP از ایران به خارج و از خارج به ایران می‌تواند باعث شود شناسایی سرور مناسب در هر بار ورود کمی زمان‌بر شود.

برای نصب نسخه موبایل متاریدر نیز می‌توانید از برنامه‌های ایرانی موجود مانند بازار و سایر منابع معتبر استفاده نمایید.

با تشکر از همراهی شما  
سرمایه‌گذار برتر

